

# DE WVGZ IN BEELD

Cijfers in de periode januari t/m juni 2020

## TOP 3 SUCCESSEN

- Soepele implementatie Wvggz dankzij de inzet van het Bureau Geneesheer Directeur (BGD) en de trainers Aggressiehantering en Sociale vaardigheid (ATAS)
- Goede voorbereiding op de start van de Wvggz met veel aandacht voor informatie van medewerkers
- Goede werkprocessen met bijbehorende verbetercyclus

## DE UITDAGINGEN

- Achter de goede bedoeling van de Wvggz zit een bureaucratische tijger die nog getemd moet worden. Administratie is voor alle partijen fors meer in de Wvggz ten opzichte van de BOPZ
- Registratie van nieuwe vormen van verplichte zorg en op nieuwe afdelingen verloopt nog niet goed
- Rapportage uit huidige datasystemen vraagt om verbetering

1

### Aantal patiënten

Aantal Wvggz patiënten tot 1 juli 2020

**171**

Aantal BOPZ patiënten op 1 juli 2020

**113**

In het eerste halfjaar zijn er

**154**

machtigingen verlengd of geëxpireerd

Aantal patiënten met strafrechtelijke titel (cat. 1)

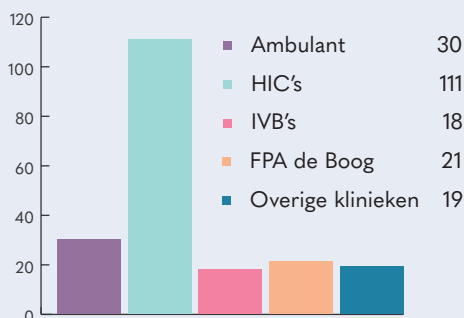
**10**

Aantal patiënten in behandeling  
Totaal

**13597**

2

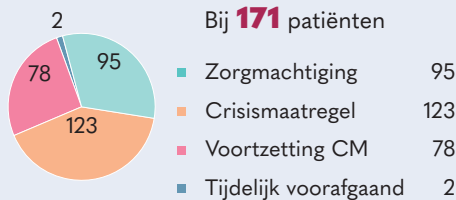
### Waar verblijft een patiënt met een Wvggz machtiging?



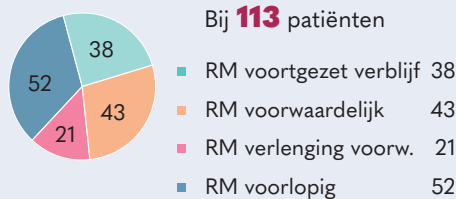
3

### Het aantal toegekende machtigingen

Machtigingen Wvggz



Machtigingen BOPZ



5

### Eigen regie van de patiënt

Meer dan de helft van de patiënten met een machtiging heeft een plan waarin eigen regie centraal staat.

Eigen regie Wvggz / BOPZ machtiging

Eigen plan van aanpak	26
Signaleringsplan	182
Geen plannen	130

6

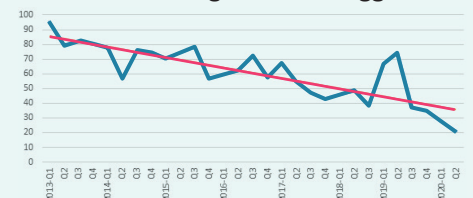
### Focus op terugdringen van insluitingen

Er is een dalende trend in uren en aantal unieke patiënten die te maken krijgen met insluitingen binnen GGNet. De pieken zijn verklaarbaar door enkele uitschieters.

Aantal uren insluiting/afzondering BOPZ + Wvggz



Aantal unieke patiënten separeer/afzondering BOPZ + Wvggz



4

### Verplichte zorg

Wvggz

**269** keer is het besluit genomen tot het toepassen van een vorm van verplichte zorg bij in totaal **141** patiënten - allen klinisch opgenomen

BOPZ

Er is **67** keer dwang en drang toegepast bij **35** patiënten - allen klinisch opgenomen

